

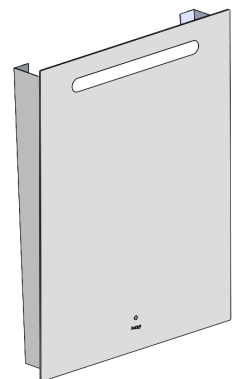
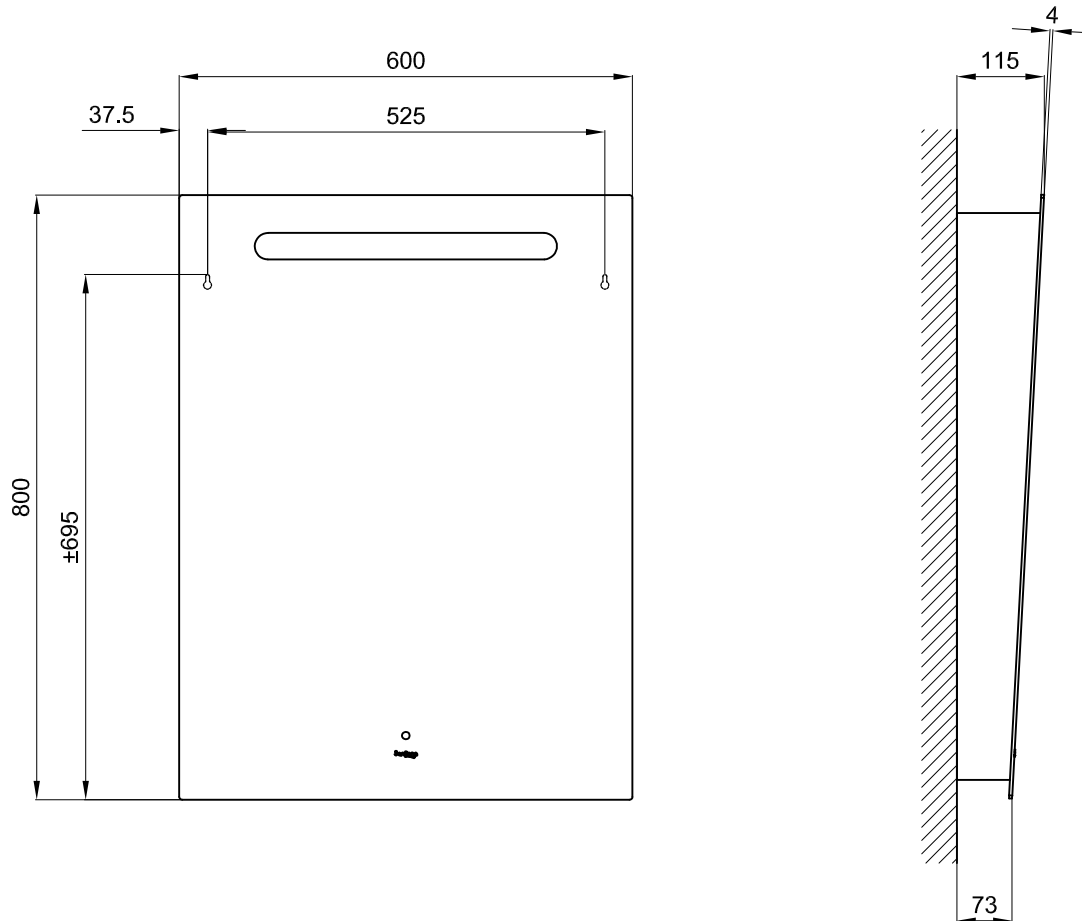
Sanitana

CARACTERÍSTICAS DO MODELO:

- ESPELHO CLARO 4mm COM ARESTA POLIDA E CANTOS COM RAIO 4cm
- ESTRUTURA COM PERFIL: 30x20mm 1x(430mm)
- FIXADORES: 2x750mm - FERRO LACADO A BRANCO
- REFLETOR: PVC BRANCO (430mm)
- LEDS: 9.6W | 120leds/m | 6500k | 12V | IP44 | 8 lumens/m
- POTÊNCIA LEDS: 4,3W (+/- 54 leds | +/- 432lm)
- TRANSFORMADOR: 12w | 110-220V
- ÍNDICE DE CLASSIFICAÇÃO ENERGÉTICA: F
- SENSOR DE APROXIMAÇÃO: MOV1001
- 1 BANDA DE FOSCAGEM HORIZONTAL 400x35xr17,5mm
- LOGOTIPO SANITANA PINTADO A BRANCO
- GARANTIA DE 3 ANOS
- PESO: 11.5Kg

PEÇA:

- DESCRIÇÃO: ESPELHO COM ILUMINAÇÃO LED
- SERIE: FÊNIX
- VERSÃO: 800x600mm C/ INCLINAÇÃO - MOBILIDADE REDUZIDA
- REF: S70211483100000

CROQUIS COM DIMENSÕES GERAIS E DE LIGAÇÃO:**COMPONENTES INCLUÍDOS:**

- Caixa de ligação com serra cabos
- Acessórios de fixação incluídos: 2 parafusos (M5x50mm) + 2 buchas (M8x51mm)

PRODUTOS ASSOCIADOS:

Os produtos apresentados seguem especificações técnicas internas da Sanitana SA. As dimensões são meramente indicativas. Para instalação à medida apenas devem ser consideradas as dimensões retiradas da peça a ser aplicada. Reservamos o direito de fazer alterações técnicas que permitam melhorar a funcionalidade dos nossos produtos sem aviso prévio.



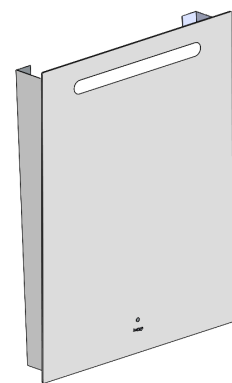
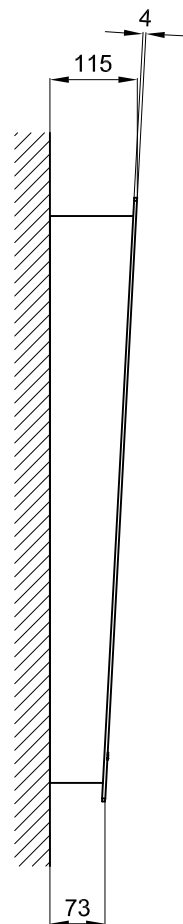
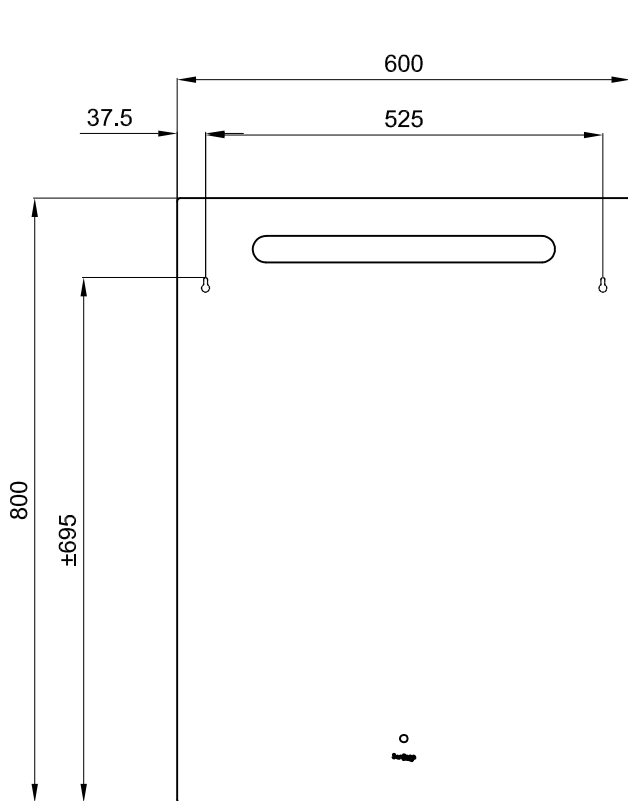
FEATURES OF THE MODEL:

- 4mm CLEAR MIRROR WITH POLISHED STRAIGHT EDGE AND 4cm RADIUS CORNERS
- STRUCTURE WITH PROFILE: 30x20mm 1x(430mm)
- FASTENERS: 2x750mm - WHITE LACQUERED IRON
- REFLECTOR: WHITE PVC (430mm)
- LEDs: 9.6W | 120leds/m | 6500k | 12V | IP44 | 8 lumens/m
- LED POWER: 4.3W (+/- 54 LEDs | +/- 432lm)
- DRIVER: 12w | 110-220V
- ENERGY RATING INDEX: F
- APPROACH SENSOR: MOV1001
- 1 HORIZONTAL MATTING BAND MEASURIN 400x35xr17.5mm
- SANITANA LOGO PAINTED IN WHITE
- TREE YEARS WARRANTY
- WEIGHT: 11.5KG

PART:

- DESCRIPTION: MIRROR WITH LED LIGHTING
- SERIES: FÉNIX
- VERSION: 800x600mm - ANGLED MIRROR FOR REDUCED MOBILITY
- REF: S70211483100000

SKETCH WITH DIMENSIONS AND CONNECTIONS:



INCLUDED COMPONENTS:

- Connection box with cable saw
- Fixing accessories included: 2 screws (M5x50mm) + 2 dowels (M8x51mm)

RELATED PRODUCTS:

The products presented follow technical specifications Sanitana SA. The dimensions are approximate. For installation as only to be considered the dimensions of the part to be removed applied. We reserve the right to make technical changes to improve the functionality of our products without notice.