

Sanitana

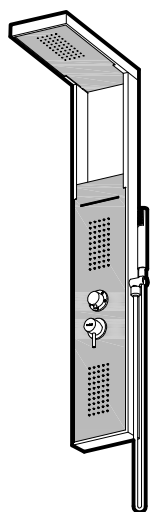
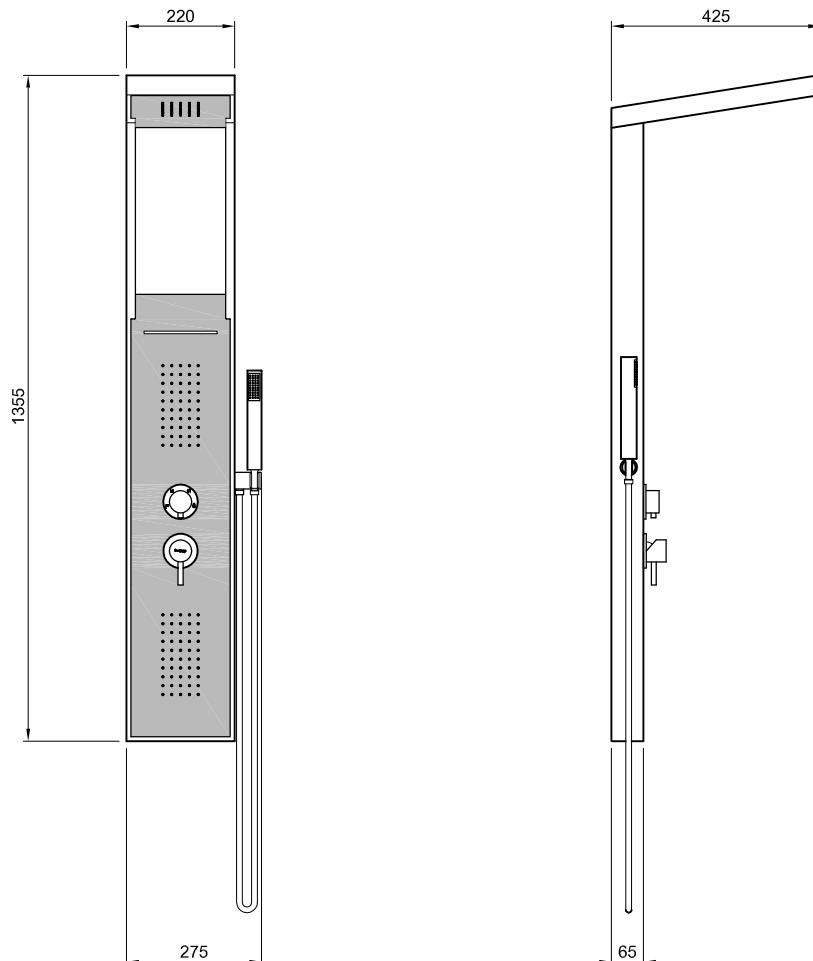
CARACTERÍSTICAS DO MODELO:MATERIAL: Solid surface (HI-MACS[®] da LG)**ESPECIFICAÇÕES:**

- 2 injetores de massagem XL: efeito chuva
- Chuveiro superior de grandes dimensões
- Cascata de água
- Seletor de 5 funções
- Misturadora monocomando
- Medidas de ligação à rede standard
- Chuveiro de mão incluído

PESO: 10 kg

PEÇA:

- DESCRIÇÃO: Coluna de hidromassagem
- SERIE: BEAT
- VERSÃO: Monocomando
- REF: KBE1PM10C0

Ficha Técnica

Dimensões em mm

PRODUTOS ASSOCIADOS:

FICHA Nº: GT075887

Os produtos apresentados seguem especificações técnicas internas da Sanitana S.A. As dimensões são meramente indicativas. Para instalação à medida apenas devem ser consideradas as dimensões retiradas da peça a ser aplicada. Reservamos o direito de fazer alterações técnicas que permitam melhorar a funcionalidade dos nossos produtos sem aviso prévio.

Sanitana

MODEL FEATURES:

MATERIAL: Solid surface (HI-MACS® from LG)

SPECIFICATIONS:

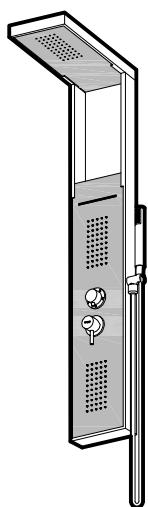
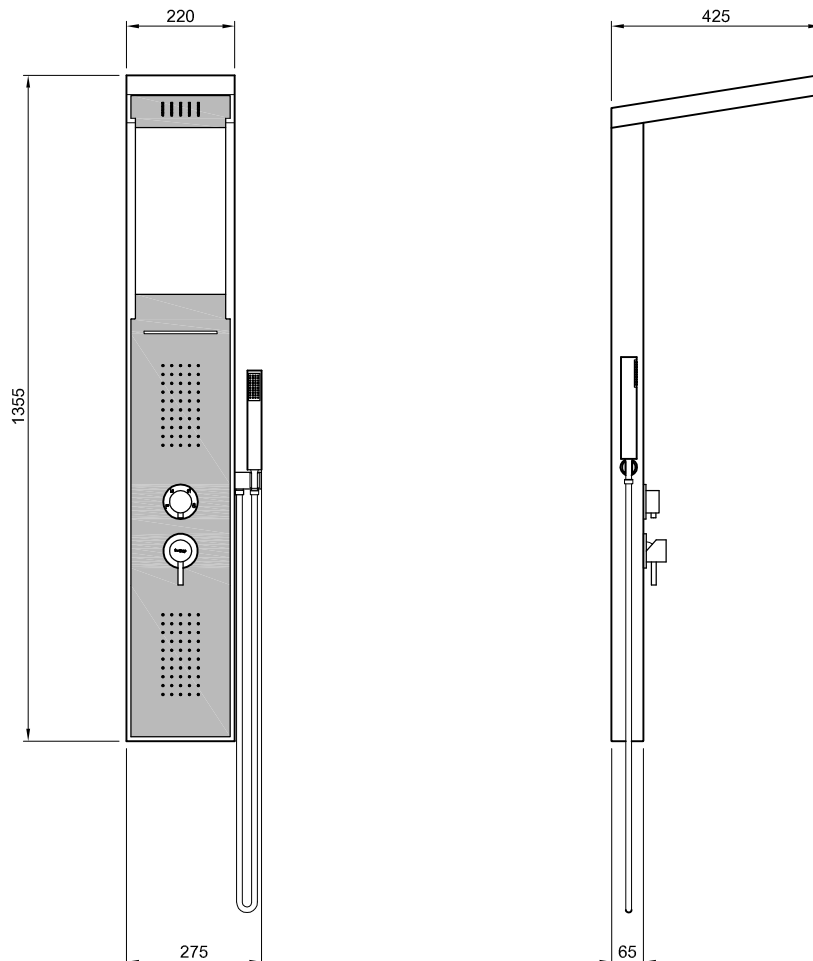
- 2 XL jets: rain effect
- Large overhead shower
- Hand shower
- Water cascade
- Single lever mixer
- 5 functions diverter
- Measurements for standard network connection

PART:

- DESCRIPTION: Shower Panel
- SERIES: BEAT
- VERSION: Single lever mixer
- REF: KBE1PM10C

WEIGHT: 10 kg

Technical Sheet



Dimensions in mm

RELATED PRODUCTS:

FICHA Nº: GT075886

The products presented follow technical specifications by Sanitana S.A. Dimensions provided are indicative only. For custom installation, should only be considered the dimensions measured directly on the part to be installed. We reserve the right to make technical changes to improve the functionality of our products without prior notice.