

Sanitana

CARACTERÍSTICAS DO MODELO:

MATERIAL: Aço inox

ESPECIFICAÇÕES:

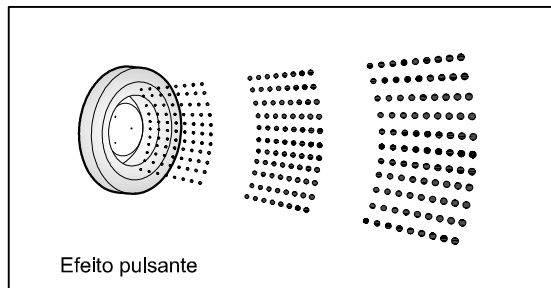
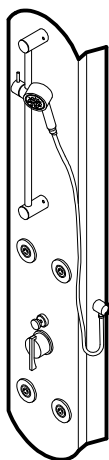
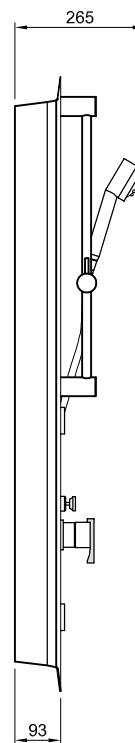
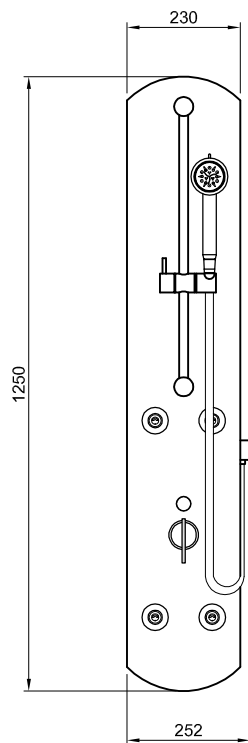
- 4 injetores de massagem orientáveis: efeito pulsante
- Chuveiro de mão de tripla função
- Misturadora monocomando
- Barra de duche deslizante
- Medidas de ligação à rede standard
- Chuveiro de mão incluído

PESO: 7 kg

PEÇA:

- DESCRIÇÃO: Coluna de hidromassagem
- SERIE: YN DORSAL
- VERSÃO: Monocomando
- REF: KYN1PM.10C1 / KYN1PM.15A

Ficha Técnica



Efeito pulsante

Dimensões em mm

PRODUTOS ASSOCIADOS:

FICHA Nº: GT076608

Os produtos apresentados seguem especificações técnicas internas da Sanitana S.A. As dimensões são meramente indicativas. Para instalação à medida apenas devem ser consideradas as dimensões retiradas da peça a ser aplicada. Reservamos o direito de fazer alterações técnicas que permitam melhorar a funcionalidade dos nossos produtos sem aviso prévio.

Sanitana

MODEL FEATURES:

MATERIAL: Stainless steel

SPECIFICATIONS:

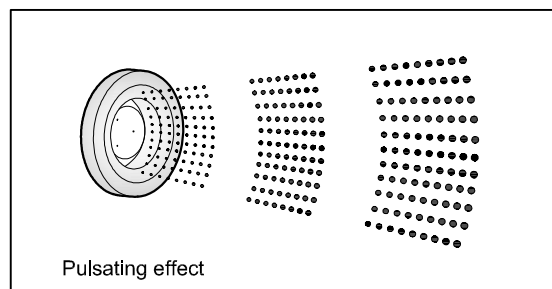
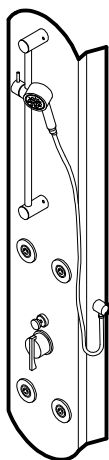
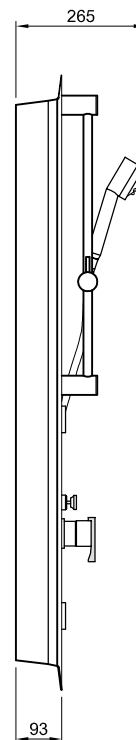
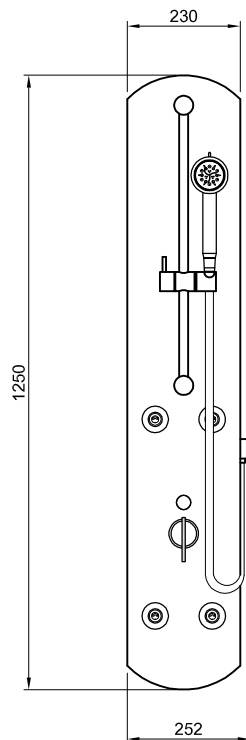
- 4 massage jets: pulsating effect
- Hand shower with three functions
- Single lever mixer
- Shower sliding bar
- Measurements for standard network connection

WEIGHT: 7 kg

PART:

- DESCRIPTION: Shower Panel
- SERIES: YN DORSAL
- VERSION: Single lever mixer
- REF: KYN1PM.10C1 / KYN1PM.15A

Technical Sheet



Pulsating effect

Dimensions in mm

RELATED PRODUCTS:

FICHA Nº: GT076607

The products presented follow technical specifications by Sanitana S.A. Dimensions provided are indicative only. For custom installation, should only be considered the dimensions measured directly on the part to be installed. We reserve the right to make technical changes to improve the functionality of our products without prior notice.